



Aplicación Móvil.

Descarga, configura y rastrea.
Aprende como en esta sencilla guía.

Desliza para continual



Descarga.

Elija la tienda de aplicaciones según su dispositivo.



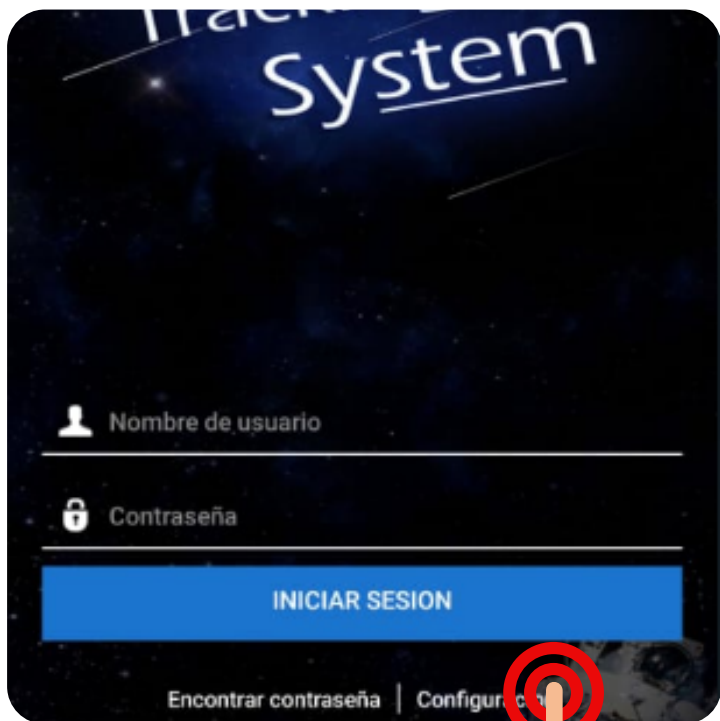
Instala la app de tu elección
Espera a finalizar el proceso.

Desliza para continuar



Configuración.

Antes de iniciar sesión configura tu app, este paso solo se realiza una vez. Busca la opción: "Configuración".



Configuración*

Esta acción te llevará a la siguiente pagina.

Desliza para continuar



Configuración.

Elige "**Otro**" o "**Servidor Personalizado**" dentro de la lista de servers, colocar el código cuando lo solicite:



Código del Servidor: **130**

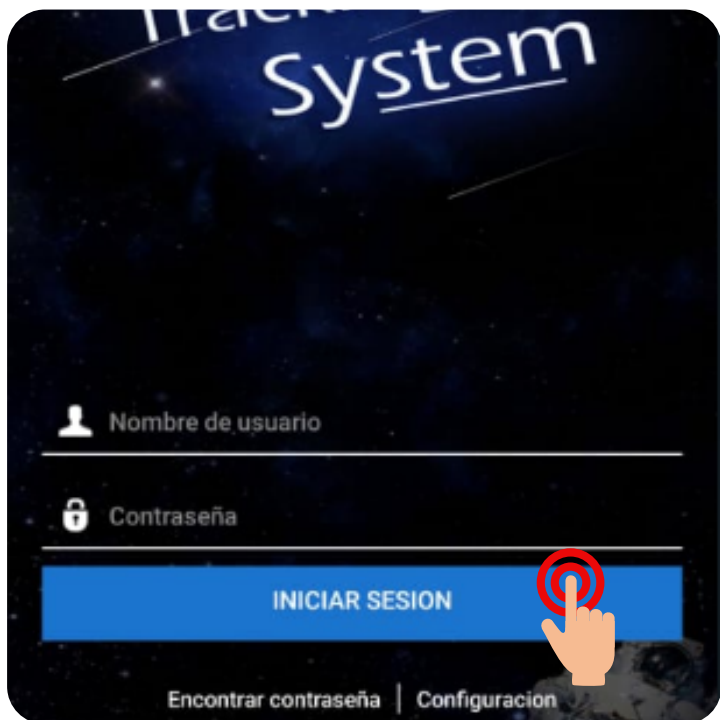
Este código pertenece al servidor dedicado al servicio de rastreo Umbrella.

Desliza para continuar



Inicia Sesión.

En este punto puedes colocar el: "**Usuario**" y "**Contraseña**" asignados por el equipo técnico Umbrella.



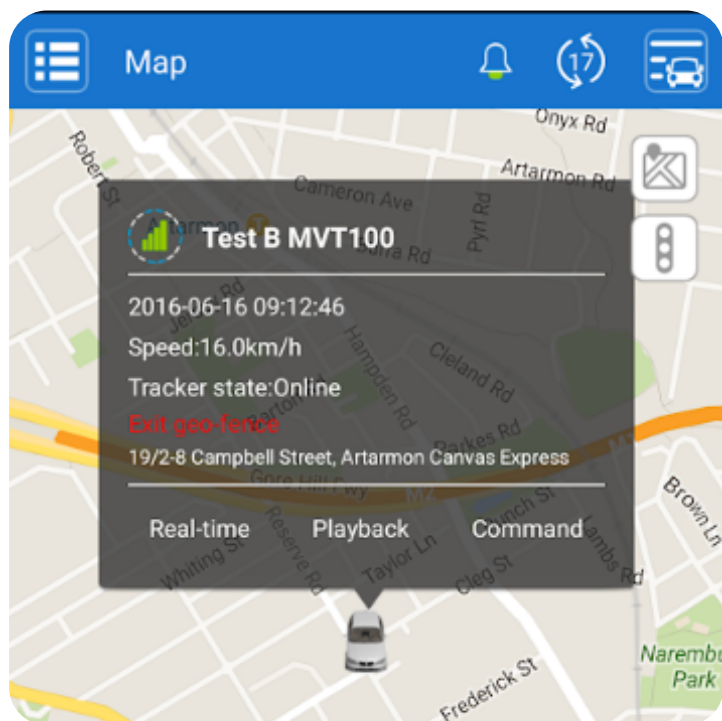
Este paso dará inicio a la aplicación y podrá rastrear de manera exitosa las unidades desde su celular.

Desliza para continuar



Rastreo.

Inicia el rastreo y vigila tus unidades en todo momento:



Ahora la aplicación guardará tus datos de inicio y mostrará las ubicaciones automáticamente la próxima vez que la abras.

Desliza para continuar



Contacto.



CONFIGURACIÓN
DE LA APP



MANUAL DE
USUARIO



PAGINA WEB
OFICIAL



VIDEO
TUTORIALES



COTIZACIONES

CHAT WAPP 1

CHAT WAPP 2

CHAT SOPORTE

