



ACTUALIZACIÓN  
1.0.31

SERVICIO DE RASTREO DE  
TRANSPORTE Y PERSONAL.

---



NUEVAS CARACTERÍSTICAS

# BOLETO DE PASAJERO:

Esta nueva función está disponible desde MOVI WEB

Ahora **MOVI** presenta una característica que auxilia al departamento de RH de cada empresa. Con esta herramienta cada trabajador puede ser notificado acerca de cual transporte y que ruta es la mas cercana de su casa, así mismo sabrá cuanto tiempo (estimado) hará de trayecto.


Creación de Boleto de Pasajero:

The screenshot displays the MOVI WEB interface with a dark navigation bar at the top. The bar contains the MOVI logo, a menu icon, and five main navigation items: 'Catálogos', 'Viajes', 'Evaluaciones', and 'Administración'. A red circle with the number '1' highlights the 'Viajes' item. Below the navigation bar, a dropdown menu is open, listing 'Transportes', 'Turnos', 'Conductores', 'Pasajeros', and 'Rutas'. A red circle with the number '2' highlights the 'Rutas' item. A sub-menu is open under 'Rutas', listing 'Listado de rutas', 'Análisis de rutas', and 'Mapa de puntos de interés'. A red circle with the number '3' highlights the 'Mapa de puntos de interés' item.

# BOLETO DE PASAJERO:

Se muestra el mapa con criterios de búsqueda en el que se deberá seleccionar la empresa (subcuenta) el turno y el modo (tipo de viaje: abordaje o ascenso) que será tomado por el nuevo trabajador.

Empresa #1    Primer Turno    Ascenso

Ingresar una ubicación        Tipo búsqueda  
Dirección

\*Al ingresar estos criterios de búsqueda, MOVI arroja de manera automática las paradas y rutas disponibles en el mapa inferior:



# BOLETO DE PASAJERO:

Empresa #1

Primer Turno

Ascenso

Ave. Insurgentes 4933



Tipo búsqueda

Dirección

\*Ingresa una ubicación: Aquí deberá ser ingresada la dirección proporcionada por el nuevo empleado, p. ej: Ave. Insurgentes 4933 Cd Juárez Chihuahua. De inmediato la ubicación es fijada en el mapa:



De esta manera se informa a MOVI la ubicación central de búsqueda, así se podrán detectar las paradas y recorridos más cercanos a dicha ubicación.

## BOLETO DE PASAJERO:

Seleccione la parada (punto de interés) más cercano, MOVI traza la ruta en la que se encuentra dicho punto e identifica de forma inmediata el transporte, el conductor, los horarios y los turnos. Al seleccionarla emite el siguiente menú:



La opción "Boleto de arribo a parada" generara un boleto virtual que indicará al trabajador la hora, ubicación, el transporte (con imagen) y conductor (con imagen) que pasará a dicha parada.

Importante: Esta opción puede ser aplicada tanto para empleados de nuevo ingreso como para empleados con antigüedad laboral.



## BOLETO DE PASAJERO:

Una vez seleccionado "Boleto de arribo a parada" MOVI solicita especificar el conductor y el transporte de forma manual, los resultados que se muestran han sido filtrados según los criterios de la búsqueda inicial.

Generar boleto de abordaje a punto de interés

**P27**

R16-GDA-ENTRADA1

Identificador: 1214

Conductor \*

JUAN CARLOS NUÑEZ MAS... ▼

Transporte \*

5072 R16-Guadalajara - 17 vi... ▼

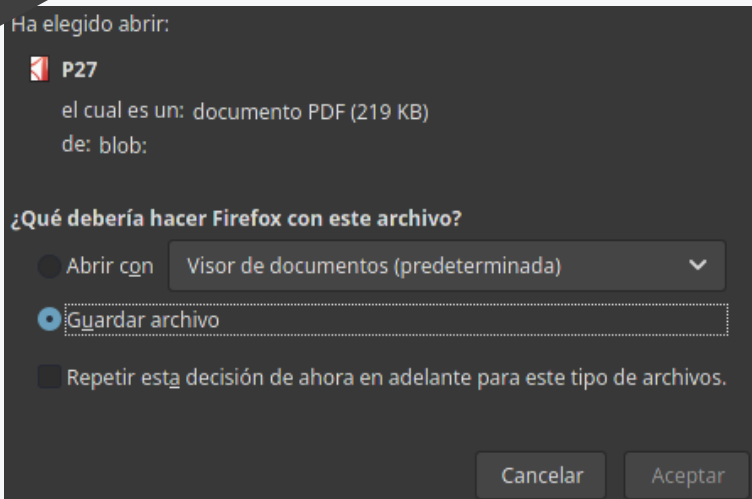
Cancelar

 Generar boleto

El boleto ha sido identificado como P27 por la parada seleccionada, al dar click sobre "Generar Boleto" este será descargado al ordenador.

# BOLETO DE PASAJERO:

Se recomienda guardar el boleto en una ubicación conocida dentro de la computadora, p . ej. "Escritorio".



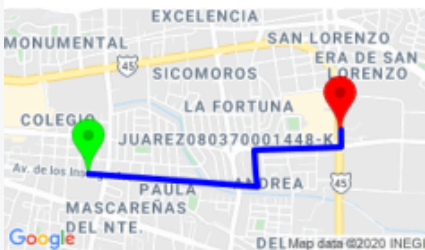
## Boleto de punto de interés



**R16-GDA-ENTRADA1**  
**P27**  
Av. Tecnológico 322B, Cd Juárez, Chih., Mexico  
Identificador: 1214

Vista previa del boleto, contiene:

Información de parada, dirección y ubicación.



**Primer Turno**  
ABORDAJE  
**2.06 KM**  
26 min

Tiempo estimado de llegada desde la dirección del empleado a la parada.



Fotografía y nombre del conductor y del transporte



# CONTACTO:



**WWW.UMBRELLASOLUCIONES.COM**  
**MOVI.UMBRELLASOLUCIONES.COM**



**AVE. DE LOS INSURGENTES 4933**  
**656 5 24 84 20 Y 21**



**SOPORTE@UMBRELLASOLUCIONES.COM**



**F/UMBRELLASOLUCIONES**  
**Y/UMBRELLASOLUCIONES**